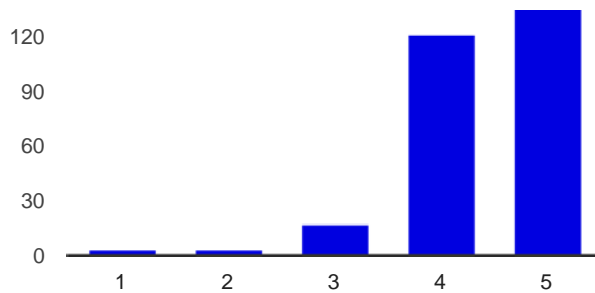


# 280 svar

## Sammanfattning

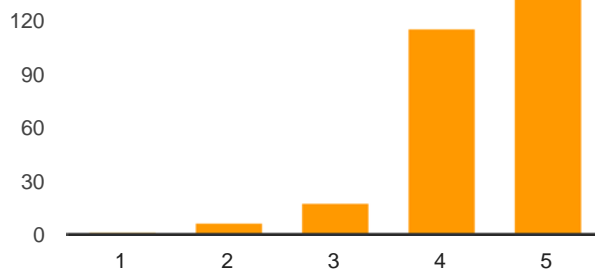
Upplever du som uppdragsgivare/placerare att Iris Utvecklingscenter hade den kompetens som krävdes för uppdraget?



Inte alls: 1	<b>3</b>	1.1 %
2	<b>3</b>	1.1 %
3	<b>18</b>	6.4 %
4	<b>121</b>	43.2 %

I allra högsta grad: 5 **135** 48.2 %

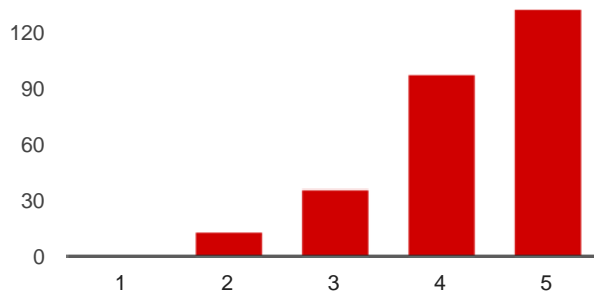
Upplever du som uppdragsgivare/placerare att Iris Utvecklingscenter har varit lyhörda för era önskemål/behov?



Inte alls: 1	<b>1</b>	0.4 %
2	<b>7</b>	2.5 %
3	<b>18</b>	6.4 %
4	<b>116</b>	41.4 %

I allra högsta grad: 5 **138** 49.3 %

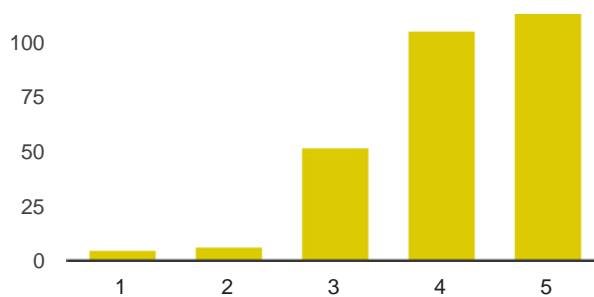
## Upplever du som uppdragsgivare/placerare att du snabbt och enkelt kunde komma i kontakt med vår kontaktperson?



Inte alls: 1	<b>0</b>	0 %
2	<b>13</b>	4.6 %
3	<b>37</b>	13.2 %
4	<b>98</b>	35 %

I allra högsta grad: 5 **132** 47.1 %

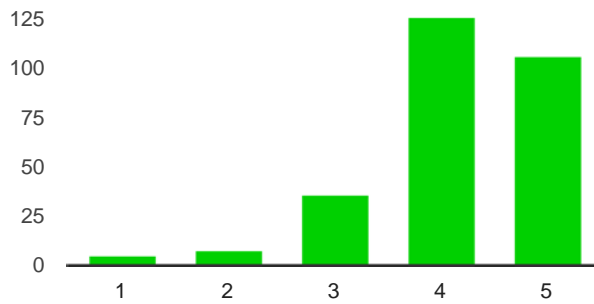
## Är du nöjd med dokumentationen (genomförandeplan, uppföljningsrapporter och slutrapport)?



Inte alls: 1	<b>5</b>	1.8 %
2	<b>6</b>	2.1 %
3	<b>51</b>	18.2 %
4	<b>105</b>	37.5 %

I allra högsta grad: 5 **113** 40.4 %

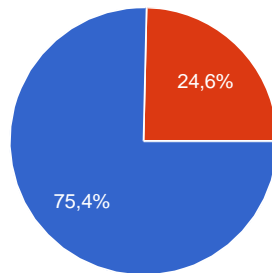
## Upplever du som uppdragsgivare/placerare att Iris Utvecklingscenter hade kompetensen att uppnå önskat resultat?



Inte alls: 1	<b>5</b>	1.8 %
2	<b>8</b>	2.9 %
3	<b>36</b>	12.9 %
4	<b>125</b>	44.6 %

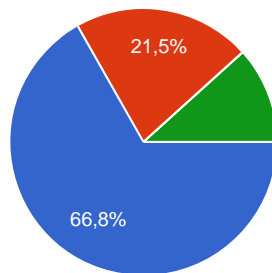
I allra högsta grad: 5 **106** 37.9 %

## Har överenskommen tidsplan kunnat hållas?



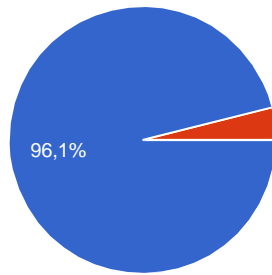
Ja	<b>211</b>	75.4 %
Nej	<b>69</b>	24.6 %

## Vilken Irisenhet var din klient placerad vid?



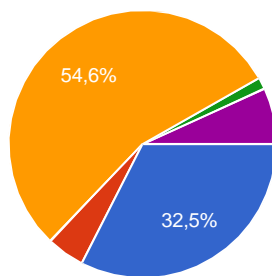
Mullsjö	<b>177</b>	63.2 %
Enköping	<b>57</b>	20.4 %
Ryfors	<b>0</b>	0 %
Hestra	<b>31</b>	11.1 %

## Kommer ni att anlita enheten igen?



Ja	<b>269</b>	96.1 %
Nej	<b>11</b>	3.9 %

## Hur kom du i kontakt med Iris Utvecklingscenter?



Via ramavtal	<b>91</b>	32.5 %
Via klienten	<b>13</b>	4.6 %
Tidigare kännedom	<b>153</b>	54.6 %
Via hemsidan	<b>4</b>	1.4 %
Annat sätt	<b>19</b>	6.8 %